



Fakten & Zahlen

- Über 30.000 Teilnehmer in 16 Jahren
- In 15 Städten über 100 Turniere
- 2 Mal über 500 Teilnehmer beim größten Vorturnier in Hamburg-Bergedorf
- Insgesamt über 2.500.000 aufgebaute Schachfiguren
- 8 Spieler mit über 50 Teilnahmen an Vorturnieren



Siegerehrung beim 100. DSAM-Turnier in Halle (Saale)



Übersicht der Turnierorte

Turnierort	01	02	03	04	05	06	07	08	09	10	11	12	13	14	15	16	Summe
Aalen	156	204	215	248	216	205	155	213	184	177	203	229	230	252	246	253	3386
Bad Bramstedt		217															217
Bad Soden					245	199	195	243		229	234	267	300	282	319	360	2873
Brühl-Köln	220	267	296	368	321	323	298	296	303	347	339	333	360	341	350	0	4762
Dresden	287																287
Frankfurt/Oder									166		193		181				540
Halle (Saale)		391			117	258	255	197	174	230	186	270			219		2297
Hamburg	284		381	417	439	418	420	369	392	415	415	442	515	419	434	504	6264
Hannover	322	296															618
Hockenheim				120													120
Kassel			354	341		225	177	181	237	263		209	324	360	348	0	3019
Leipzig	128																128
Magdeburg		120	310	326	335	318	187	356	290	199	346	315		331	342	357	4132
Wiesbaden			119														119
Wiesbaden-Niedernhausen												210	212			0	422
Gesamt	1397	1495	1675	1820	1673	1946	1687	1855	1746	1860	1916	2065	2120	2197	2258	1474	29184



Teilnehmerstatistik Qualifikationsturniere

Turniere	Teilnehmer
1	3057
2	1361
3	781
4	474
5	348
6	245
7	184
8	158
9	110
10	81
11	83
12	62
13	51
14	41
15	31
16	28
17	30

18	20
19	20
20	12
21	7
22	9
23	12
24	6
25	14
26	13
27	7
28	6
29	3
30	1
31	5
32	3
33	7
34	4
35	2
36	2

37	1
39	1
40	1
41	2
43	1
44	1
45	1
46	1
49	1
52	1
56	1
57	1
65	1
68	1
71	1
72	1
78	1
26508	7296



Teilnehmer Top-Ten

78 Stolzenwald, Frank

72 Schmidt, Axel

71 Scheunemann, Uwe

68 Deckert, Frank

65 Werbe, Hans

57 Hödtke, Jörn

56 Erdmann, Frank

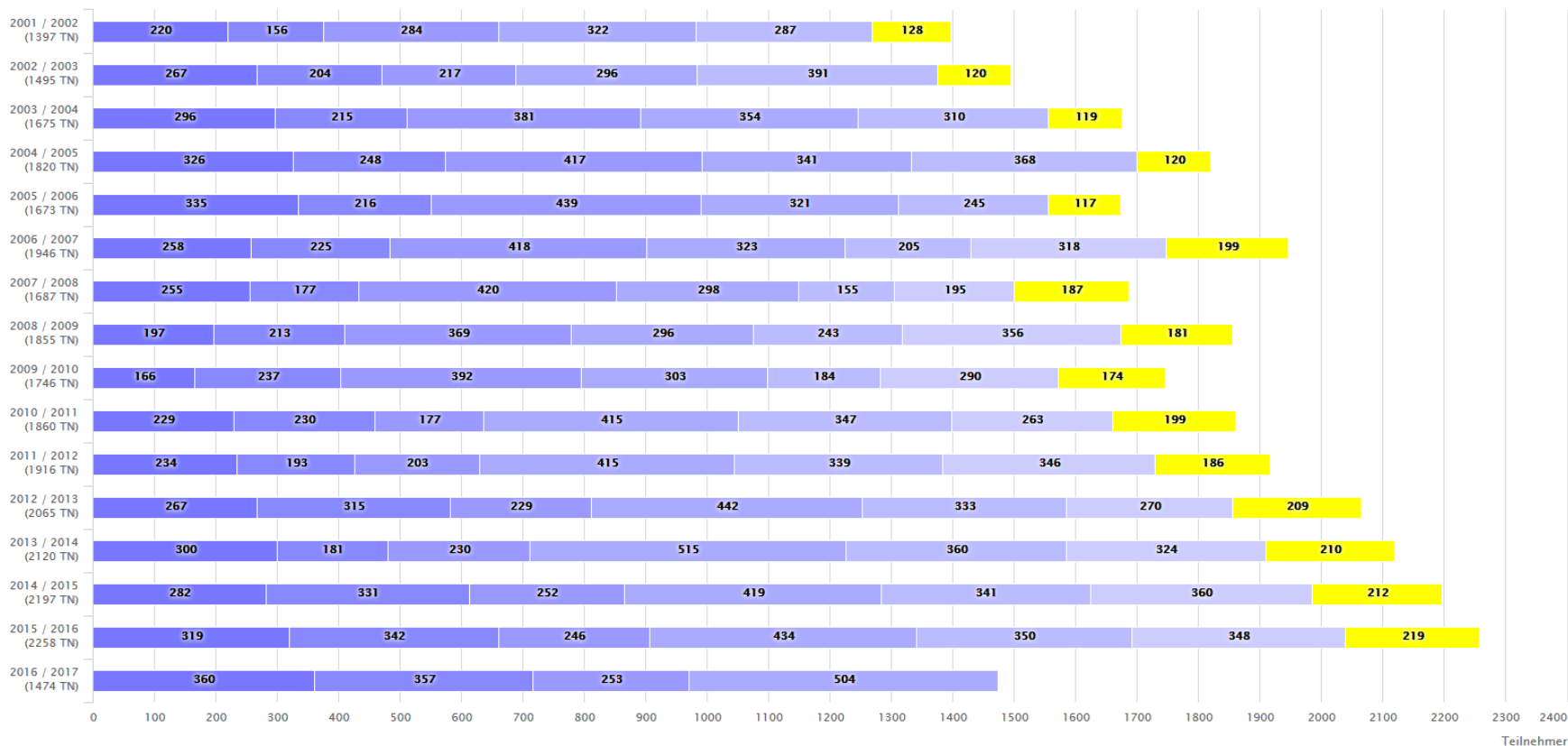
52 Busch, Arno

49 Harders, Werner

46 Ullrich, Jan



Gesamtstatistik





Gedanken zu Veränderungen

- Erhöhung der Kapazität der DSAM-Turniere
 - Aufstockung der Quadratmeter + Bettenanzahl
 - → bauliche Veränderungen in den Hotels
 - Andere / größere Hotels
 - → nicht in ausreichender Zahl vorhanden
 - Alte/neue Idee aufleben lassen
 - → 5^3 - 6^3 - 7^3

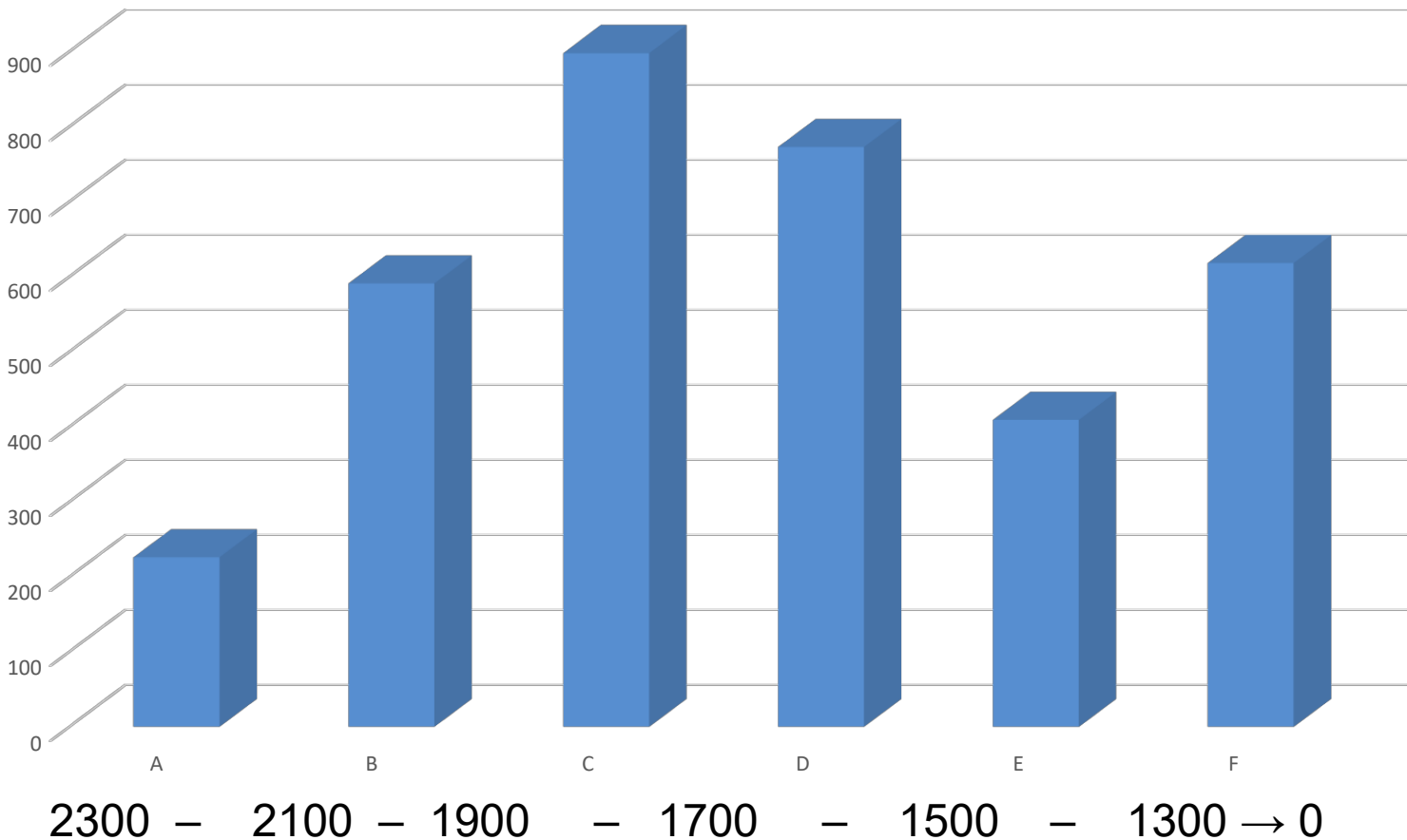


Idee 7³ - was bedeutet das insgesamt?

- Ein neuer 7. Standort für ein Vorturnier wird benötigt !
- 7 Gruppen und 7 Qualifizierte für ein Finale dann mit $7 \times 7 \times 7 = 343$ Finalisten
- Erhöhung des Preisfonds pro Turnier von 36 Preisen auf 49 Preise und insgesamt für die gesamte Serie von 258 Preise auf 399 Preise
- Neue Gruppenstruktur mit der Idee der Angleichung der Gruppengrößen

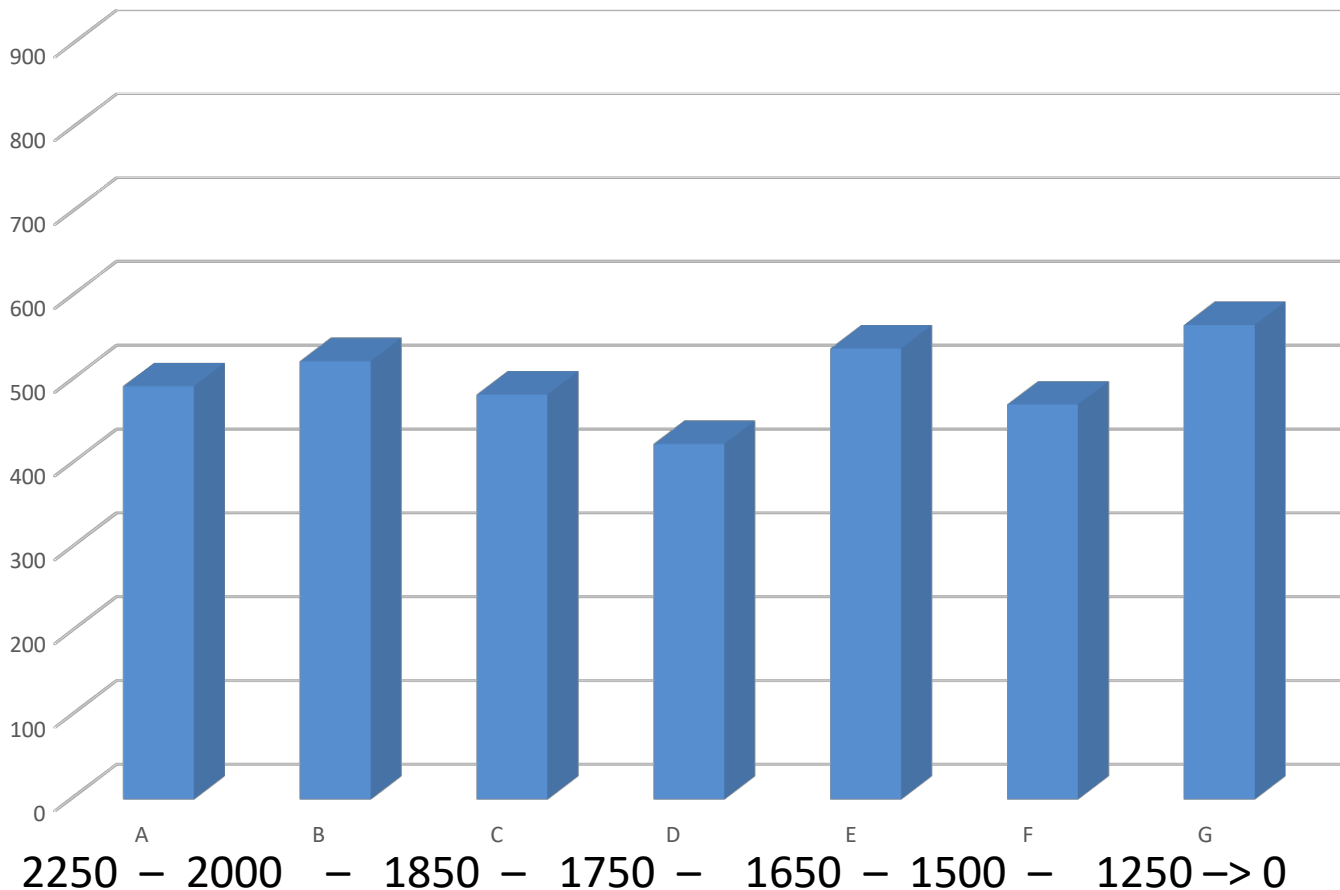


Anzahl der Teilnehmer in den Gruppen der letzten 10 Turniere





Teilnehmer der letzten 10 Turniere mit neuer Struktur





Vorschlag einer neuen Gruppenstruktur

- Gruppe A: 2250 bis 2001 Δ 250
- Gruppe B: 2000 bis 1851 Δ 150
- Gruppe C: 1850 bis 1751 Δ 100
- Gruppe D: 1750 bis 1651 Δ 100
- Gruppe E: 1650 bis 1501 Δ 150
- Gruppe F: 1500 bis 1251 Δ 250
- Gruppe G: bis 1250



München als neuer Standort



Das neue Ramada und H2 Hotel
in München Riem (Messe)

München – immer eine Reise wert

